




142.000 €

Ref. 1066 · Parcela Jalon-Xalo

Gestión Inmobiliaria



| | | | | | | | | |
|--|---|---|---|---|---|---|--|---|
|  |  |  |  |  |  |  |  |  |
| - | 13420 m ² | - | - | - | - | - | - | 25000 m |

Parcela rustica de 13.420 m² en Jalón. La parcela está ubicada en una de las zonas más deseadas de Jalón, rodeada de naturaleza, orientada al Sur, con vistas espectaculares al Valle y tan solo 10 minutos andando del pueblo. La parcela es prácticamente plana con acceso por dos caminos y tiene las conexiones de agua y luz cerca.